

HONDA

# FIT

C A T A L O G U E



台灣本田股份有限公司 Honda Taiwan Co., Ltd.  
地址：台北市民生東路三段69號13樓  
全方位顧客服務專線：0800-666-789  
www.honda-taiwan.com.tw

Honda Taiwan  
更多實用資訊，盡在  
Honda Taiwan官方粉絲團



本型錄使用環保超雲銅紙質與環保大豆油墨，為環境多盡一份心力。



2021.12



## 電驅雙動能 全新世代動力科技

以新世代電動化技術  
Honda e:TECHNOLOGY 為基礎

全新 FIT e:HEV，搭載雙電動馬達混合動力  
油門踩踏之際，強勁貼背力道轉瞬襲來  
同步伴隨陣陣熱血排氣聲浪  
不僅提供更勝以往的新一代雙動能奔馳體驗  
也徹底實現 Fun to Drive 的最高駕馭樂趣

媲美 2.5L 引擎超大扭力 **25.8** kg-m

傲視同級市區最佳油耗 **39.57** km / L

業界最長電池保固 **10** 年或 **20** 萬公里




此式樣為 e:HEV 油電版，實際規格配備以實車為主



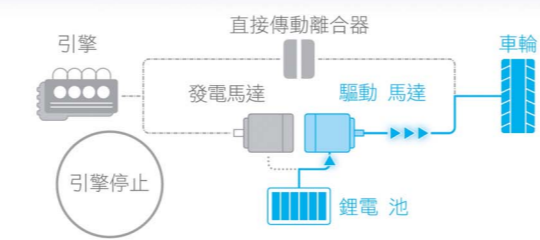
此式樣為 e:HEV 油電版，實際規格配備以實車為主

# 全新世代 動力科技

以新世代電動化技術 Honda e:TECH NOLOGY 為基礎，全新 FIT e:HEV 採用最新 i-MMD 混合動力系統 (INTELLIGENT MULTI MODE DRIVE)，以電能為主，燃油為輔，智慧分配驅動模式  
 在電動馬達效率最強的起步、中低 速與急加速時，以強勁大扭力電能驅動，高速巡航處於 Atkinson 引擎最節能階段，採用最小動力耗損的方式直接驅動，完美融合電能與燃油雙動力的效率優勢

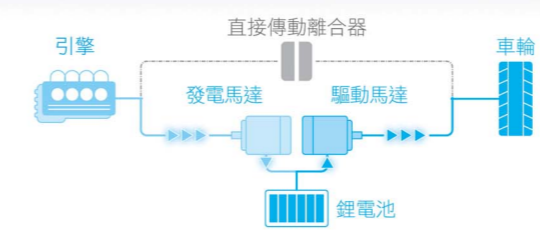


## EV 純電模式 ⚡電能驅動



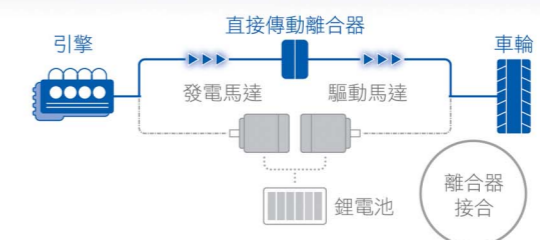
在起步與低速行駛時，以鋰電池電 能供給驅動馬達 行駛，享受安靜無躁，純淨節能

## HYBRID 混合模式 ⚡電能驅動



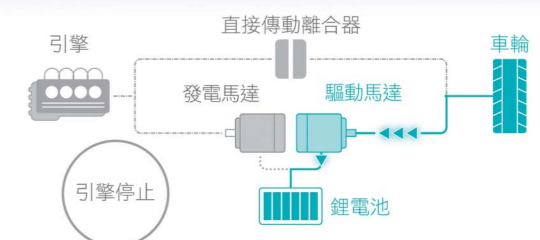
強加速或爬坡時，引擎帶動發電馬達，為鋰電池充電 及供應驅動馬達電力行駛，實現令人興奮的加速感受

## 高速巡航模式 💧引擎驅動




高速巡航時，引擎透過直接傳動離合器搭配超比檔徹 底降低能源損耗，完美發揮引擎最佳效能

## 電力再生模式

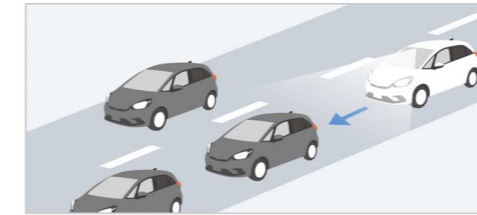


鬆開油門踏板或車輛減速時，驅動馬達回收減速動 能並轉換為電能為鋰電池充電



## 領先同級 新世代安全科技

新一代 Honda SENSING 以最新 100 度可偵測三車道的超廣角攝影機，搭配新世代影像處理晶片，使原有功能更多了夜間行人辨識、對向左轉車碰撞預防及自行車對應等嶄新功能，結合完善的主被動安全科技，全面進化的安全性，讓日常行車更安心



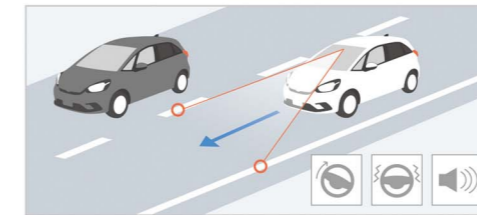
### ACC 主動式車距調節定速巡航系統

系統能監測駕駛車輛與前車的車距，當遇到前方有車輛切入或前車減速時，會自動調降車速，以維持安全車距；並視道路狀況，自動回復所設定的巡航車速（30km/h 以上）



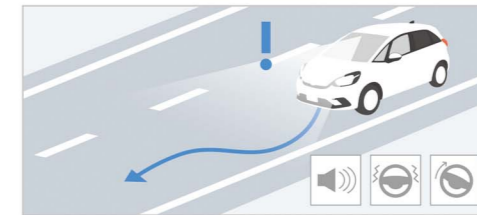
### CMBS 碰撞緩解煞車系統 / FCW 前方碰撞警示系統

當系統偵測到可能與前方車輛、行人或自行車發生碰撞，FCW 會以警示音、方向盤震動與儀表板警告圖示來提醒駕駛。若碰撞風險增加，CMBS 會預先加壓煞車系統以利縮短煞車距離，若駕駛未能即時反應將自動啟動煞車以避免事故發生（5~100km/h）




### LKAS 車道維持輔助系統

當系統偵測到車道線，會提供方向盤轉向助力道，協助車輛維持於車道正中央，減少高速巡航為維持車輛置中而頻繁修正方向盤的負擔（72~180km/h）



### RDM 道路偏移抑制系統 LDW 車道偏移警示系統

當車輛異常駛出道路邊界線，LDW 會先發出警示，若駕駛未能即時修正，RDM 將自動減速並協助導正行車路線，確保車輛行駛在道路之內（72~180km/h）



### AHB 遠光燈自動切換系統

在車燈為近燈且自動頭燈開啟時，能感應前方車輛與對向來車的狀況，自動切換近燈或遠燈，提升用路安全並尊重對向來車（45km/h 以上）



## 駕馭未來新風格

友善又親切的外觀，總令人感到安心與信賴  
新一代 FIT 外觀，以類電動車無水箱罩的前衛設計  
搭配 LED 頭燈及晝行燈，展現生動活潑的未來新風格  
優雅無贅的車身曲線，展現躍動的輕快氛圍  
而低重心厚實感的後保桿，則讓人更有安心感



## 一切 為你設想

我們不斷思考著

如何讓駕駛者獲得更多嶄新體驗

從自由無拘束的開闊視野開始，到對你友善便利的人性科技

TFT 儀表、EPB 電子式駐車煞車、BRAKE HOLD 智慧型煞車鎖定系統

以及觸手可及的細微之處

真皮方向盤、質感排檔桿、空調旋鈕阻尼

一切的設計 都從細節展開，也從你的考量出發



### 清爽無壓的駕駛氛圍

去除遮光罩的 TFT 儀表板，以最佳化的角度設計、防反光及高流明技術讓資訊隨時清晰可見並搭配容易閱讀的 UI 介面，讓駕駛更能不受打擾

## 舒適 前所未有

為減少行車疲勞

新一代座艙搭載新世代 G-frame 體感紓壓前座椅

符合各種駕駛體型擁有跨級距的空間表現，為喜愛探索生活的你

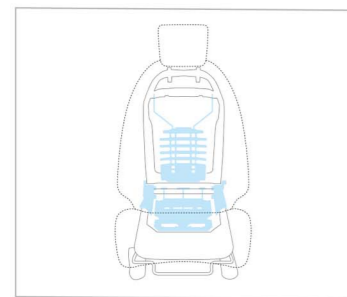
坐下瞬間就能體驗到前所未有的舒適感



### 高質感皮布雙織座椅

接觸面採用 NATURAL TEXTILE 透氣親膚，織布表層抗汙加上底層防水布設計，搭配質感細膩的 PRIME SMOOTH 環保皮料，從腿部、臀部、腰部到背部柔軟包覆

\* e-HEV 油電版冰河白式樣



### G-frame 體感紓壓前座椅

媲美豪華車水準，穩定骨盆及引導駕駛坐姿，久坐也不會疲累



此為海外式樣，規格配備請以實車為準  
(冰河白內裝為 e-HEV 油電版限定式樣)



## 將喜愛的生活 盡情收納

以使用感覺，為優先考量

MM 思想的人性空間極大化、機械空間極小化，創造符合生活的內裝空間

多采多姿的座椅配置大幅提升日常使用便利性，不論五人乘坐或放大體積物品，Ultra Seat 都能滿足各種生活的你



**Tall Mode** 增高 T 模式

後座椅墊能以 60:40 向上收折，形成挑高的置物空間，適合放置較高又不適合放倒的物品，還可同時保有行李廂置物功能



**Long Mode** 超長 L 模式

將乘客座傾倒，同時後座椅向前打平就能放下尺寸超長物品



**Utility Mode** 彈性 U 模式

後座椅背能以 60:40 前倒，結合行李廂形成方正格局的超大置物空間



# 專屬風格 嶄新設計

全新識別，盡顯電馭魅力

e:HEV 搭載科技藍 Logo、e:HEV 銘板、與水箱護罩微笑鍍鉻飾條；同步搭載人性科技 Walk-Away Lock 離開自動上鎖系統

新增冰河白高質感內裝，輕鬆坐擁未來時尚，更搭載 BSI 盲點偵測警示系統、駕駛座膝部 SRS 輔助氣囊

全面進化行車安全



- 1 水箱護罩微笑鍍鉻飾條
- 2 BSI 盲點偵測警示系統
- 3 冰河白內裝 (選配)
- 4 科技藍 Logo / e:HEV 銘板
- 5 Walk-Away Lock 離開自動上鎖



雲朵白

皓月銀

深鈦灰

晶焰紅

規格配備	HOME 汽油版	e:HEV 油電版	
車體規格			
車體結構	G-CON + Inner Frame 技術 高剛性 ACE 鋼骨防護車體		
全長 (mm)	4,045		
全寬 (mm)	1,695		
全高 (mm)	1,535		
軸距 (mm)	2,530		
前輪距 (mm) / 後輪距 (mm)	1,485 / 1,475		
最小迴轉半徑 (m)	5.2		
空車重 (kg)	1,117±50	1,229±50	
油箱容量 (L)	40		
動力規格			
引擎型式	直列 4 汽缸 DOHC i-VTEC	直列 4 汽缸 Atkinson 循環 DOHC i-VTEC	
供油方式	PGM-FI 多點噴射		
排氣量 (c.c.)	1,498	1,498	
壓縮比	10.6 ± 0.2	13.5 ± 0.2	
缸徑 X 衝程 (mm)	73.0 X 89.5	73.0 X 89.5	
引擎性能	最大馬力 PS (kW) / rpm	121 (89) / 6,600	98 (72) / 5,600 - 6,400
	最大扭力 kg-m (Nm) / rpm	14.8 (145) / 4,300	13.0 (127) / 4,500 - 5,000
電動馬達性能	最大馬力 PS (kW) / rpm	—	109 (80) / 3,500 - 8,000
	最大扭力 kg-m (Nm) / rpm	—	25.8 (253) / 0 - 3,000
	動力用主電池	—	鋰離子電池
系統結構			
傳動系統	FF 前輪傳動		
變速箱系統	G-Design Shift CVT	E-CVT (i-MMD)	
變速箱操作介面	5 檔位控制 附序列式 7 速手自排	5 檔位控制	
轉向系統	EPS 電動輔助動力方向機	EPS 電動輔助動力方向機 (附 VGR 可變齒比)	
油門設計	ETC 電子節流閥線傳控制系統 (DBW)		
前懸吊 / 後懸吊	麥花臣支柱式附防傾桿 / H型扭力桿		
輪胎尺寸	185 / 55 R 16		
煞車系統	X 型雙迴路真空倍力輔助 4 輪碟式	X 型雙迴路 ESB 電動伺服 4 輪碟式	
主動安全 / 科技駕駛輔助配備			
Honda SENSING 智慧安全主動防護系統			
• ACC 主動式車距調節定速巡航系統	●	●	

規格配備	HOME 汽油版	e:HEV 油電版
主動安全 / 科技駕駛輔助配備		
• CMBS 碰撞緩解煞車系統	●	●
• FCW 前方碰撞警示系統	●	●
• LKAS 車道維持輔助系統	●	●
• LDW 車道偏移警示系統	●	●
• RDM 道路偏移抑制系統	●	●
• AHB 遠光燈自動切換系統	●	●
BSI 盲點偵測警示系統	—	●
PSS 駐車雷達系統 (後 4 雷達附儀表圖像指示)	●	●
VSA 車身動態穩定控制系統	●	●
Motion Adaptive 方向盤動態修正輔助系統	●	●
HSA 斜坡起步輔助系統	●	●
ABS / BOS / EBD / BA 整合式煞車輔助系統	●	●
CTS 智慧型方向燈 / ESS 緊急煞車警示系統	●	●
SBR 全員安全帶未繫提醒系統	●	●
AVAS 車輛接近行人警示音系統	—	●
TPMS 胎壓異常警示系統	●	●
被動安全配備		
雙前座前方 SRS 輔助氣囊	●	●
雙前座側方 SRS 輔助氣囊	●	●
雙側簾幕式 SRS 輔助氣囊	●	●
駕駛座膝部 SRS 輔助氣囊	—	●
全車五席 3 點式 ELR 安全帶	●	●
前後 4 座自動預縮式安全帶 (附雙前座雙作動器)	●	●
第二排 ISOFIX / i-Size 兒童安全座椅固定裝置	●	●
外觀 / 燈體		
水箱護罩微笑鍍鉻飾條	—	●
Full LED Bi-Beam 頭燈組	●	●
光感應自動頭燈	●	●
LED 導光型尾燈 / 煞車燈 / 後霧燈	●	●
LED 第三煞車燈	●	●
LED 後牌照燈	●	●
隔音膠合前擋風玻璃	●	●

規格配備	HOME 汽油版	e:HEV 油電版
外觀 / 燈體		
電動調整 / 收折後視鏡 (附 LED 方向燈)	●	●
釉光黑鯊魚鰭廣播天線	●	●
釉光黑後擾流尾翼	●	●
雙色切削鋁合金輪圈	●	●
儀表 / 介面		
TFT 彩色液晶儀表 (附駕駛多功能資訊)	●	●
Eco Assist 節能輔助系統	●	●
4 向調整雙幅式真皮方向盤	●	●
叢集式多功能方向盤		
• 儀表資訊顯示滾輪切換	●	●
• 音響系統控制	●	●
• ACC 主動式車距調整控制鍵	●	●
• LKAS 車道維持輔助系統開關	●	●
• 藍牙通訊功能鍵	●	●
• 智慧語音控制鍵	●	●
• Paddle Shift 換檔快撥鍵	●	—
音響 / 空調		
8 吋觸控式音響主機	●	●
Apple CarPlay / Android Auto	●	●
中控台 USB 端子 (2 埠) / 12V 電源插座	●	●
恆溫空調系統 (附高效能粉塵過濾裝置)	●	● (電動壓縮機)
座椅		
高質感皮布雙織座椅	●	●
G-frame 體感紓壓前座椅	●	●
前座皮質中央扶手附置杯架	●	●
Ultra Seat 多功能變化座椅		
• 彈性 U 模式 (後座椅向前打平)	●	●
• 超長 L 模式 (後座椅前倒 + 助手席前座後倒)	●	●
• 增高 T 模式 (後座椅椅墊向上折疊)	●	●
後座 3 頭枕	●	●
內裝 / 空間		
內裝顏色	靜謐黑	冰河白 / 靜謐黑

規格配備	HOME 汽油版	e:HEV 油電版	
內裝 / 空間			
皮革排檔附鍍鉻飾環	●	●	
淨白排檔飾板	●	●	
雙前座出風口置杯架附淨白飾框	●	●	
助手席隱藏式上掀置物盒	●	●	
雙前座後地圖袋	●	●	
行李廂照明燈	●	●	
先進 / 便利機能			
Push Start 引擎啟閉系統 (附情境式背光)	●	●	
Smart Entry 智慧型車門啟閉系統	—	●	
Walk-Away Lock 離開自動上鎖功能	—	●	
四門電動窗 (駕駛座 One Touch 附防夾控制)	●	●	
EPB 電子式駐車煞車	●	●	
BRAKE HOLD 智慧型煞車鎖定系統	●	●	
車速連動 / 間歇可調式前雨刷	●	●	
後擋風玻璃可調速雨刷 (附倒車連動功能)	●	●	
感應式可變密碼晶片防盜鑰匙	●	●	
TRK 高效式補胎組	●	●	
中華民國能源效率標示			
排氣量等級 超過 1,200 c.c. 至 1,800 c.c.	2 級	1 級	
年耗油量	838 公升	558 公升	
測試方式	歐盟 1999 / 100 / EC 指令及其後續修正指令 (NEDC 行車型態)		
能源效率 (公里 / 公升)	測試值	17.9	26.9
	市區型態 (平均時速 18.7 公里)	14.25	39.57
	非市區型態 (平均時速 62.6 公里)	21.16	22.69
<p>■ 規格配備以實車為準</p> <p>■ 全車系符合環保署噪音管制標準</p> <p>■ 表列數值為標準值未含容許公差</p> <p>■ 全車系符合第 6 期廢氣排放環保標準</p> <p>■ 本標示適用民國 111 年 1 月 1 日起之能源效率等級標準</p> <p>■ 本標示「年耗油量」以年平均行駛 15,000 公里除以能源效率測試值計算得之</p> <p>■ 本標示之能源效率測試值係在實驗室內，依規定的行車型態於車體動力計上測得實際道路行駛時，因受天候、路況、載重、使用空調系統、駕駛習慣及車輛維護保養等因素影響，其實際能源效率值常低於測試值</p>			
